

UCHWAŁA
PAŃSTWOWEJ KOMISJI WYBORCZEJ
z dnia 9 czerwca 2015 r.

w sprawie wzorów kart do głosowania oraz nakładek na karty do głosowania sporządzonych w alfabecie Braille'a, w wyborach do Sejmu Rzeczypospolitej Polskiej i do Senatu Rzeczypospolitej Polskiej dla obwodów głosowania utworzonych w kraju

Na podstawie art. 40 § 5 i art. 40a § 3 ustawy z dnia 5 stycznia 2011 r. – Kodeks wyborczy (Dz. U. Nr 21, poz. 112, z późn. zm.¹⁾) Państwowa Komisja Wyborcza uchwała, co następuje:

§ 1. 1. Karta do głosowania w wyborach do Sejmu Rzeczypospolitej Polskiej w obwodach głosowania utworzonych w kraju:

- 1) drukowana jest na papierze offsetowym o gramaturze 80 g/m², koloru białego, jednakowym rodzajem i wielkością czcionki dla oznaczeń wszystkich list kandydatów w danym okręgu wyborczym i nazwisk kandydatów;
- 2) składa się z odpowiedniej liczby zadrukowanych jednostronnie, zbroszurowanych i trwale połączonych kartek formatu A4, z zastrzeżeniem ust. 2;
- 3) każda kartka karty do głosowania na zadrukowanej stronie, w górnej lewej części, opatrzona jest oznaczeniem „Okręg wyborczy nr...” i nazwą miejscowości, w której mieści się siedziba okręgowej komisji wyborczej, a w prawej — oznaczeniem „kartka ... (numer danej kartki) z ... (liczba kartek)”;;
- 4) pierwsza kartka karty do głosowania jest kartką tytułową. W górnej jej części, pośrodku, umieszczony jest napis „KARTA DO GŁOSOWANIA w wyborach do Sejmu Rzeczypospolitej Polskiej w dniu”. W dolnej jej części umieszcza się informację o sposobie głosowania i warunkach ważności głosu, a poniżej, po prawej stronie, drukuje się odcisk pieczęci okręgowej komisji wyborczej, natomiast po lewej stronie oznacza się miejsce na umieszczenie pieczęci

¹⁾ Zmiany wymienionej ustawy zostały ogłoszone w Dz. U. z 2011 r. Nr 26, poz. 134, Nr 94, poz. 550, Nr 102, poz. 588, Nr 134, poz. 777, Nr 147, poz. 881, Nr 149, poz. 889, Nr 171, poz. 1016 i Nr 217, poz. 1281, z 2012 r. poz. 849, 951 i 1529 oraz z 2014 r. poz. 179, 180 i 1072.

obwodowej komisji wyborczej;

- 5) druga kartka karty do głosowania jest kartką ze spisem treści. W górnej jej części, pośrodku, umieszczony jest napis „Spis treści Listy kandydatów na posłów Kartka”, a poniżej ułożone według kolejności wzrastającej numerów list nazwy lub skróty nazw komitetów wyborczych zgłaszających listy i numer kartki, na której umieszczona jest dana lista;
- 6) na trzeciej i kolejnych kartkach karty do głosowania umieszcza się listy kandydatów na posłów; na jednej kartce karty do głosowania może być umieszczona tylko jedna lista kandydatów na posłów;
- 7) każda lista opatrzona jest oznaczeniem „Lista nr ...” oraz nazwą lub skrótem nazwy komitetu wyborczego, który zgłosił listę. Na liście po oznaczeniu „Kandydaci na posłów” umieszcza się w kolejności liczbę porządkową, po niej kratkę przeznaczoną na oddanie głosu oraz nazwisko i imię – imiona każdego kandydata;
- 8) nazwiska kandydatów z tej samej listy kandydatów na posłów umieszcza się:
 - a) w jednej kolumnie, jeżeli na liście zarejestrowano nie więcej niż 20. kandydatów,
 - b) w dwóch kolumnach, jeżeli na liście zarejestrowano więcej niż 20. kandydatów; na pierwszej pozycji w drugiej (prawej) kolumnie zamieszcza się nazwisko i imię – imiona kandydata zarejestrowanego na danej liście pod numerem 21.

2. W wyjątkowych sytuacjach, w przypadku gdy z powodu wieloznakowych imion lub nazwisk kandydatów umieszczenie kandydatów z danej listy na karcie, o której mowa w ust. 1 pkt 2, nie jest możliwe, dopuszczalne jest sporządzenie kart w formacie B4.

3. Karta do głosowania ma ścięty prawy górny róg.

4. Wzór oraz szczegółowe warunki techniczne kartki tytułowej, kartki ze spisem treści i następnych kartek karty do głosowania w wyborach do Sejmu Rzeczypospolitej Polskiej w obwodach głosowania utworzonych w kraju sporządzanej:

- 1) w formacie A4, określa załącznik nr 1 do uchwały;
- 2) w formacie B4, określa załącznik nr 2 do uchwały.

§ 2. 1. Karta do głosowania w wyborach do Senatu Rzeczypospolitej Polskiej w obwodach głosowania utworzonych w kraju drukowana jest jednostronnie na papierze offsetowym o gramaturze 80 g/m², w kolorze żółtym lub na papierze białym

jednostronnie barwionym na kolor żółty po stronie zadrukowanej, jednakowym rodzajem i wielkością czcionki dla oznaczenia wszystkich kandydatów na senatora w danym okręgu wyborczym.

2. Karta do głosowania, o której mowa w ust. 1, jest jedną kartką, zadrukowaną jednostronnie, formatu A4, a w okręgu wyborczym, w którym zarejestrowano tylko jednego kandydata na senatora — formatu A5.

3. W przypadku karty do głosowania w wyborach do Senatu Rzeczypospolitej Polskiej, w okręgu wyborczym, w którym zarejestrowano więcej niż jednego kandydata na senatora:

- 1) nazwiska kandydatów na senatora umieszcza się w jednej kolumnie;
- 2) na jednej karcie umieszcza się nazwiska nie więcej niż 14. kandydatów;
- 3) karta, w górnej lewej części, opatrzona jest oznaczeniem „Okręg wyborczy nr ...” i nazwą miejscowości, w której mieści się siedziba okręgowej komisji wyborczej;
- 4) pośrodku karty, w górnej jej części, umieszczony jest napis „KARTA DO GŁOSOWANIA w wyborach do Senatu Rzeczypospolitej Polskiej w dniu Kandydaci na senatora”;
- 5) nazwiska i imiona zarejestrowanych kandydatów umieszczone są na karcie do głosowania w kolejności alfabetycznej; przed nazwiskiem i imieniem – imionami każdego kandydata umieszczona jest w kolejności liczba porządkowa i kratka przeznaczona na oddanie głosu, a pod nazwiskiem i imieniem umieszczone są wyrazy: „zgłoszony przez” lub „zgłoszona przez” oraz nazwa lub skrót nazwy komitetu wyborczego, który zgłosił kandydata; druk nazwy lub skrótu nazwy wykonuje się mniejszą czcionką, jednakową dla oznaczeń wszystkich nazw komitetów i skrótów nazw;
- 6) w dolnej części karty, umieszcza się informację o sposobie głosowania i warunkach ważności głosu, a poniżej, po prawej stronie, drukuje się odcisk pieczęci okręgowej komisji wyborczej, natomiast po lewej stronie oznacza się miejsce na umieszczenie pieczęci obwodowej komisji wyborczej.

4. W przypadku karty do głosowania w wyborach do Senatu Rzeczypospolitej Polskiej, w okręgu wyborczym, w którym zarejestrowano tylko jednego kandydata na senatora:

- 1) w górnej lewej części opatrzona jest ona oznaczeniem „Okręg wyborczy nr ...” i nazwą miejscowości, w której mieści się siedziba okręgowej komisji wyborczej;
- 2) pośrodku, w górnej części, umieszczony jest napis „KARTA DO GŁOSOWANIA w wyborach do Senatu Rzeczypospolitej Polskiej w dniu Kandydat na senatora”;
- 3) z lewej strony przed nazwiskiem kandydata umieszcza się wyraz „TAK” i kratkę przeznaczoną na oddanie głosu, a niżej wyraz „NIE” i kratkę przeznaczoną na oddanie głosu, a następnie nazwisko i imię – imiona kandydata, a pod nazwiskiem i imieniem umieszcza się wyrazy: „zgłoszony przez” lub „zgłoszona przez” oraz nazwę lub skrót nazwy komitetu wyborczego, który zgłosił kandydata; druk nazwy lub skrótu nazwy wykonuje się mniejszą czcionką;
- 4) przepisy ust. 3 pkt 6 stosuje się odpowiednio.

5. Karta do głosowania ma ścięty prawy górny róg.

6. Wzór oraz szczegółowe warunki techniczne karty do głosowania w wyborach do Senatu Rzeczypospolitej Polskiej dla obwodów głosowania utworzonych w kraju, w okręgu wyborczym, w którym zarejestrowano:

- 1) więcej niż jednego kandydata na senatora, określa załącznik nr 3;
- 2) jednego kandydata na senatora, określa załącznik nr 4.

§ 3. 1. Nakładka na kartę do głosowania sporządzana w alfabecie Braille’a, zwana dalej „nakładką na kartę”, w wyborach do Sejmu Rzeczypospolitej Polskiej:

- 1) wykonywana jest z przezroczystego trójwarstwowego materiału plastycznego politereftalan etylenu, znanego także pod nazwami PET, R-PET, A-PET, o grubości pomiędzy 0,25 do 0,3 mm i gęstości 1,35 g/cm³;
- 2) sporządzana jest w formacie A4 lub B4, w zależności od formatu karty do głosowania w danym okręgu wyborczym; ponadto u góry, u dołu oraz z prawej strony znajdują się zakładki podtrzymujące kartę do głosowania;
- 3) ma ścięty prawy górny róg;
- 4) pośrodku nakładki na kartę, w górnej jej części, umieszczony jest odpowiednio napis

„Nakładka na kartę do głosowania w wyborach do Sejmu Rzeczypospolitej Polskiej. Format A4” lub „Nakładka na kartę do głosowania w wyborach do Sejmu Rzeczypospolitej Polskiej. Format B4”, zapisany alfabetem Braille’a w standardzie Marburg Medium;

- 5) w miejscach odpowiadających umieszczonej na karcie do głosowania kratce przeznaczonej na oddanie głosu, wycięta jest kratka, a następnie umieszczona jest liczba porządkowa zapisana alfabetem Braille’a;
- 6) na nakładce na kartę wycina się 40 kratek;
- 7) u dołu nakładki nakleja się sporządzoną pismem płaskim naklejkę informującą o rodzaju nakładki.

2. Wzór oraz szczegółowe warunki techniczne nakładki na kartę w wyborach do Sejmu Rzeczypospolitej Polskiej sporządzanej:

- 1) w formacie A4, określa załącznik nr 5 do uchwały;
- 2) w formacie B4, określa załącznik nr 6 do uchwały.

§ 4. 1. Nakładka na kartę w wyborach do Senatu Rzeczypospolitej Polskiej:

- 1) wykonywana jest z przezroczystego trójwarstwowego materiału plastycznego politereftalan etylenu, znanego także pod nazwami PET, R-PET, A-PET, o grubości pomiędzy 0,25 do 0,3 mm i gęstości 1,35 g/cm³;
- 2) sporządzana jest w formacie A4 lub A5, w zależności od formatu karty do głosowania w danym okręgu wyborczym; ponadto u góry, u dołu oraz z prawej strony znajdują się zakładki podtrzymujące kartę do głosowania;
- 3) ma ścięty prawy górny róg;
- 4) u dołu nakładki nakleja się sporządzoną pismem płaskim naklejkę informującą o rodzaju nakładki.

2. W przypadku nakładki na kartę w wyborach do Senatu Rzeczypospolitej Polskiej w okręgu wyborczym, w którym zarejestrowano więcej niż jednego kandydata na senatora:

- 1) w górnej części, pośrodku nakładki na kartę, umieszcza się napis „Nakładka na kartę do głosowania w wyborach do Senatu Rzeczypospolitej Polskiej Kandydaci na senatora”, zapisany alfabetem Braille’a w standardzie Marburg Medium;

- 2) na nakładce na kartę wycina się 14 kratek;
 - 3) przepis § 3 ust. 1 pkt 5 stosuje się.
 3. W przypadku nakładki na kartę w wyborach do Senatu Rzeczypospolitej Polskiej w okręgu wyborczym, w którym zarejestrowano jednego kandydata na senatora:
 - 1) w górnej części, pośrodku nakładki na kartę, umieszcza się napis „Nakładka na kartę do głosowania w wyborach do Senatu Rzeczypospolitej Polskiej Kandydat na senatora”, zapisany alfabetem Braille’a w standardzie Marburg Medium;
 - 2) w miejscach odpowiadających umieszczonym na karcie do głosowania kratkom przeznaczonym na oddanie głosu wycina się kratki, a następnie umieszcza się odpowiednio wyrazy „TAK” i „NIE” zapisane alfabetem Braille’a.
 4. Wzór oraz szczegółowe warunki techniczne nakładki na kartę w wyborach do Senatu Rzeczypospolitej Polskiej w okręgu wyborczym, w którym zarejestrowano:
 - 1) więcej niż jednego kandydata na senatora, określa załącznik nr 7 do uchwały;
 - 2) jednego kandydata na senatora, określa załącznik nr 8 do uchwały.
- § 5. Traci moc uchwała Państwowej Komisji Wyborczej z dnia 17 sierpnia 2011 r. w sprawie wzorów kart do głosowania oraz nakładek na karty do głosowania sporządzonych w alfabecie Braille'a, w wyborach do Sejmu Rzeczypospolitej Polskiej i do Senatu Rzeczypospolitej Polskiej dla obwodów głosowania utworzonych w kraju (M.P. Nr 80, poz. 805).
- § 6. Uchwała wchodzi w życie z dniem podjęcia i podlega ogłoszeniu.

Przewodniczący
Państwowej Komisji Wyborczej

Wojciech Hermeliński

Okręg wyborczy nr

kartka 1 z

.....
(siedziba okręgowej komisji wyborczej)

KARTA DO GŁOSOWANIA
w wyborach do Sejmu Rzeczypospolitej Polskiej
w dniu

INFORMACJA

Niniejsza karta jest wielokartkową kartą do głosowania zawierającą listy kandydatów na posłów. Na karcie tej głosować można tylko na jedną listę, stawiając znak "x" w kratce z lewej strony obok nazwiska jednego z kandydatów z tej listy, przez co wskazuje się jego pierwszeństwo do otrzymania mandatu. Postawienie znaku "x" w kratce obok nazwisk kandydatów z różnych list (na więcej niż jednej kartce karty do głosowania) lub niepostawienie znaku "x" w żadnej kratce powoduje nieważność głosu.

Przez znak "x" należy rozumieć dwie przecinające się linie w obrębie kratki.

miejsce
na
pieczęć
obwodowej
komisji
wyborczej

pieczęć okręgowej
komisji wyborczej

(siedziba okręgowej komisji wyborczej)

Spis treści

Listy kandydatów na posłów

Kartka

.....
(nazwa lub skrót nazwy komitetu wyborczego)

.....
(nazwa lub skrót nazwy komitetu wyborczego)

.....
(nazwa lub skrót nazwy komitetu wyborczego)

.....
(nazwa lub skrót nazwy komitetu wyborczego)

.....
(nazwa lub skrót nazwy komitetu wyborczego)

.....
(nazwa lub skrót nazwy komitetu wyborczego)

.....
(nazwa lub skrót nazwy komitetu wyborczego)

.....
(nazwa lub skrót nazwy komitetu wyborczego)

.....
(nazwa lub skrót nazwy komitetu wyborczego)

.....
(nazwa lub skrót nazwy komitetu wyborczego)

Okręg wyborczy nr

kartka z

(siedziba okręgowej komisji wyborczej)

Lista nr

(nazwa lub skrót nazwy komitetu wyborczego)

KANDYDACI NA POSŁÓW

01. BBBBBBBBBBB Aaaaaaaaaaaaa

02. BBBBBBBBBBB Aaaaaaaaaaaaa

03. BBBBBBBBBBB Aaaaaaaaaaaaa

04. BBBBBBBBBBB Aaaaaaaaaaaaa

05. BBBBBBBBBBB Aaaaaaaaaaaaa

06. BBBBBBBBBBB Aaaaaaaaaaaaa

07. BBBBBBBBBBB Aaaaaaaaaaaaa

08. BBBBBBBBBBB Aaaaaaaaaaaaa

09. BBBBBBBBBBB Aaaaaaaaaaaaa

10. BBBBBBBBBBB Aaaaaaaaaaaaa

11. BBBBBBBBBBB Aaaaaaaaaaaaa

12. BBBBBBBBBBB Aaaaaaaaaaaaa

13. BBBBBBBBBBB Aaaaaaaaaaaaa

14. BBBBBBBBBBB Aaaaaaaaaaaaa

15. BBBBBBBBBBB Aaaaaaaaaaaaa

16. BBBBBBBBBBB Aaaaaaaaaaaaa

17. BBBBBBBBBBB Aaaaaaaaaaaaa

18. BBBBBBBBBBB Aaaaaaaaaaaaa

19. BBBBBBBBBBB Aaaaaaaaaaaaa

20. BBBBBBBBBBB Aaaaaaaaaaaaa

21. BBBBBBBBBBB Aaaaaaaaaaaaa

22. BBBBBBBBBBB Aaaaaaaaaaaaa

23. BBBBBBBBBBB Aaaaaaaaaaaaa

24. BBBBBBBBBBB Aaaaaaaaaaaaa

25. BBBBBBBBBBB Aaaaaaaaaaaaa

26. BBBBBBBBBBB Aaaaaaaaaaaaa

27. BBBBBBBBBBB Aaaaaaaaaaaaa

28. BBBBBBBBBBB Aaaaaaaaaaaaa

29. BBBBBBBBBBB Aaaaaaaaaaaaa

30. BBBBBBBBBBB Aaaaaaaaaaaaa

31. BBBBBBBBBBB Aaaaaaaaaaaaa

32. BBBBBBBBBBB Aaaaaaaaaaaaa

33. BBBBBBBBBBB Aaaaaaaaaaaaa

34. BBBBBBBBBBB Aaaaaaaaaaaaa

35. BBBBBBBBBBB Aaaaaaaaaaaaa

36. BBBBBBBBBBB Aaaaaaaaaaaaa

37. BBBBBBBBBBB Aaaaaaaaaaaaa

38. BBBBBBBBBBB Aaaaaaaaaaaaa

39. BBBBBBBBBBB Aaaaaaaaaaaaa

40. BBBBBBBBBBB Aaaaaaaaaaaaa

A - 69 mm **E** - 13 mm

B - 185 mm **F** - 88 mm

C - 4 mm

D - 6 mm

6 mm na 6 mm - grubość linii 1 punkt

Okręg wyborczy nr

kartka 1 z

.....
(siedziba okręgowej komisji wyborczej)

KARTA DO GŁOSOWANIA
w wyborach do Sejmu Rzeczypospolitej Polskiej
w dniu

INFORMACJA

Niniejsza karta jest wielokartkową kartą do głosowania zawierającą listy kandydatów na posłów. Na karcie tej głosować można tylko na jedną listę, stawiając znak "x" w kratce z lewej strony obok nazwiska jednego z kandydatów z tej listy, przez co wskazuje się jego pierwszeństwo do otrzymania mandatu. Postawienie znaku "x" w kratce obok nazwisk kandydatów z różnych list (na więcej niż jednej kartce karty do głosowania) lub niepostawienie znaku "x" w żadnej kratce powoduje nieważność głosu.

Przez znak "x" należy rozumieć dwie przecinające się linie w obrębie kratki.

miejsce
na
pieczęć
obwodowej
komisji
wyborczej

pieczęć okręgowej
komisji wyborczej

Okręg wyborczy nr

kartka 2 z

.....
(siedziba okręgowej komisji wyborczej)

Spis treści

Listy kandydatów na posłów

Kartka

.....
(nazwa lub skrót nazwy komitetu wyborczego)

.....
(nazwa lub skrót nazwy komitetu wyborczego)

.....
(nazwa lub skrót nazwy komitetu wyborczego)

.....
(nazwa lub skrót nazwy komitetu wyborczego)

.....
(nazwa lub skrót nazwy komitetu wyborczego)

.....
(nazwa lub skrót nazwy komitetu wyborczego)

.....
(nazwa lub skrót nazwy komitetu wyborczego)

.....
(nazwa lub skrót nazwy komitetu wyborczego)

.....
(nazwa lub skrót nazwy komitetu wyborczego)

.....
(nazwa lub skrót nazwy komitetu wyborczego)

kartka z

Okręg wyborczy nr

(siedziba okręgowej komisji wyborczej)

Lista nr

(nazwa lub skrót nazwy komitetu wyborczego)

KANDYDACI NA POSŁÓW

<p>01. <input type="checkbox"/>BBBBBBBBBBB Aaaaaaaaaaaaa</p> <p>02. <input type="checkbox"/>BBBBBBBBBBB Aaaaaaaaaaaaa</p> <p>03. <input type="checkbox"/>BBBBBBBBBBB Aaaaaaaaaaaaa</p> <p>04. <input type="checkbox"/>BBBBBBBBBBB Aaaaaaaaaaaaa</p> <p>05. <input type="checkbox"/>BBBBBBBBBBB Aaaaaaaaaaaaa</p> <p>06. <input type="checkbox"/>BBBBBBBBBBB Aaaaaaaaaaaaa</p> <p>07. <input type="checkbox"/>BBBBBBBBBBB Aaaaaaaaaaaaa</p> <p>08. <input type="checkbox"/>BBBBBBBBBBB Aaaaaaaaaaaaa</p> <p>09. <input type="checkbox"/>BBBBBBBBBBB Aaaaaaaaaaaaa</p> <p>10. <input type="checkbox"/>BBBBBBBBBBB Aaaaaaaaaaaaa</p> <p>11. <input type="checkbox"/>BBBBBBBBBBB Aaaaaaaaaaaaa</p> <p>12. <input type="checkbox"/>BBBBBBBBBBB Aaaaaaaaaaaaa</p> <p>13. <input type="checkbox"/>BBBBBBBBBBB Aaaaaaaaaaaaa</p> <p>14. <input type="checkbox"/>BBBBBBBBBBB Aaaaaaaaaaaaa</p> <p>15. <input type="checkbox"/>BBBBBBBBBBB Aaaaaaaaaaaaa</p> <p>16. <input type="checkbox"/>BBBBBBBBBBB Aaaaaaaaaaaaa</p> <p>17. <input type="checkbox"/>BBBBBBBBBBB Aaaaaaaaaaaaa</p> <p>18. <input type="checkbox"/>BBBBBBBBBBB Aaaaaaaaaaaaa</p> <p>19. <input type="checkbox"/>BBBBBBBBBBB Aaaaaaaaaaaaa</p> <p>20. <input type="checkbox"/>BBBBBBBBBBB Aaaaaaaaaaaaa</p>	<p>21. <input type="checkbox"/>BBBBBBBBBBB Aaaaaaaaaaaaa</p> <p>22. <input type="checkbox"/>BBBBBBBBBBB Aaaaaaaaaaaaa</p> <p>23. <input type="checkbox"/>BBBBBBBBBBB Aaaaaaaaaaaaa</p> <p>24. <input type="checkbox"/>BBBBBBBBBBB Aaaaaaaaaaaaa</p> <p>25. <input type="checkbox"/>BBBBBBBBBBB Aaaaaaaaaaaaa</p> <p>26. <input type="checkbox"/>BBBBBBBBBBB Aaaaaaaaaaaaa</p> <p>27. <input type="checkbox"/>BBBBBBBBBBB Aaaaaaaaaaaaa</p> <p>28. <input type="checkbox"/>BBBBBBBBBBB Aaaaaaaaaaaaa</p> <p>29. <input type="checkbox"/>BBBBBBBBBBB Aaaaaaaaaaaaa</p> <p>30. <input type="checkbox"/>BBBBBBBBBBB Aaaaaaaaaaaaa</p> <p>31. <input type="checkbox"/>BBBBBBBBBBB Aaaaaaaaaaaaa</p> <p>32. <input type="checkbox"/>BBBBBBBBBBB Aaaaaaaaaaaaa</p> <p>33. <input type="checkbox"/>BBBBBBBBBBB Aaaaaaaaaaaaa</p> <p>34. <input type="checkbox"/>BBBBBBBBBBB Aaaaaaaaaaaaa</p> <p>35. <input type="checkbox"/>BBBBBBBBBBB Aaaaaaaaaaaaa</p> <p>36. <input type="checkbox"/>BBBBBBBBBBB Aaaaaaaaaaaaa</p> <p>37. <input type="checkbox"/>BBBBBBBBBBB Aaaaaaaaaaaaa</p> <p>38. <input type="checkbox"/>BBBBBBBBBBB Aaaaaaaaaaaaa</p> <p>39. <input type="checkbox"/>BBBBBBBBBBB Aaaaaaaaaaaaa</p> <p>40. <input type="checkbox"/>BBBBBBBBBBB Aaaaaaaaaaaaa</p>
---	---

A - 61 mm **E** - 13 mm
B - 227,5 mm **F** - 110 mm
C - 8 mm 6 mm na 6 mm - grubość linii 1 punkt
D - 6 mm

Okręg wyborczy nr

(siedziba okręgowej komisji wyborczej)

KARTA DO GŁOSOWANIA
w wyborach do Senatu Rzeczypospolitej Polskiej
w dniu

KANDYDACI NA SENATORA

D

01. BBBB BBBB AAAAAAAAAA
zgłoszony(-a) przez
(nazwa lub skrót nazwy komitetu wyborczego)
02. BBBB BBBB AAAAAAAAAA
zgłoszony(-a) przez
(nazwa lub skrót nazwy komitetu wyborczego)
03. BBBB BBBB AAAAAAAAAA
zgłoszony(-a) przez
(nazwa lub skrót nazwy komitetu wyborczego)
04. BBBB BBBB AAAAAAAAAA
zgłoszony(-a) przez
(nazwa lub skrót nazwy komitetu wyborczego)
05. BBBB BBBB AAAAAAAAAA
zgłoszony(-a) przez
(nazwa lub skrót nazwy komitetu wyborczego)
06. BBBB BBBB AAAAAAAAAA
zgłoszony(-a) przez
(nazwa lub skrót nazwy komitetu wyborczego)
07. BBBB BBBB AAAAAAAAAA
zgłoszony(-a) przez
(nazwa lub skrót nazwy komitetu wyborczego)
08. BBBB BBBB AAAAAAAAAA
zgłoszony(-a) przez
(nazwa lub skrót nazwy komitetu wyborczego)
09. BBBB BBBB AAAAAAAAAA
zgłoszony(-a) przez
(nazwa lub skrót nazwy komitetu wyborczego)
10. BBBB BBBB AAAAAAAAAA
zgłoszony(-a) przez
(nazwa lub skrót nazwy komitetu wyborczego)
11. BBBB BBBB AAAAAAAAAA
zgłoszony(-a) przez
(nazwa lub skrót nazwy komitetu wyborczego)
12. BBBB BBBB AAAAAAAAAA
zgłoszony(-a) przez
(nazwa lub skrót nazwy komitetu wyborczego)
13. BBBB BBBB AAAAAAAAAA
zgłoszony(-a) przez
(nazwa lub skrót nazwy komitetu wyborczego)
14. BBBB BBBB AAAAAAAAAA
zgłoszony(-a) przez
(nazwa lub skrót nazwy komitetu wyborczego)

INFORMACJA

Głosować można na jednego kandydata, stawiając znak "x" w kratce z lewej strony obok nazwiska kandydata, na którego wyborca głosuje. Postawienie znaku "x" w więcej niż 1 kratce lub niepostawienie znaku "x" w żadnej kratce powoduje nieważność głosu. Przez znak "x" należy rozumieć dwie przecinające się linie w obrębie kratki.



A - 52,5 mm E - 13 mm

B - 6,5 mm F - 25 mm

C - 6 mm G - 35 mm

D - 177 mm 6 mm na 6 mm - grubość linii 1 punkt

Załącznik Nr 4

Okręg wyborczy nr

(siedziba okręgowej komisji wyborczej)

KARTA DO GŁOSOWANIA
w wyborach do Senatu Rzeczypospolitej Polskiej
w dniu
KANDYDAT NA SENATORA

D

TAK

BBBBBBBBBBB Aaaaaaaaaaaaa
zgłoszony(-a) przez

(nazwa lub skrót nazwy komitetu wyborczego)

NIE


INFORMACJA
Głosując za wyborem kandydata, stawia się znak "x" w kratce oznaczonej słowem "TAK" z lewej strony obok nazwiska kandydata.
Głosując przeciwko wyborowi kandydata, stawia się znak "x" w kratce oznaczonej słowem "NIE" z lewej strony obok nazwiska kandydata.
Postawienie znaku "x" w obu kratkach albo niepostawienie znaku "x" w żadnej kratce powoduje nieważność głosu.
Przez znak "x" należy rozumieć dwie przecinające się linie w obrębie kratki.


miejsce na pieczęć obwodowej komisji wyborczej

pieczęć okręgowej komisji wyborczej

- A** - 69 mm **E** - 13 mm **I** - 8 mm
B - 10 mm **J** - 8 mm
C - 6 mm **G** - 25 mm
D - 166 mm **H** - 35 mm

grubość linii 1 punkt



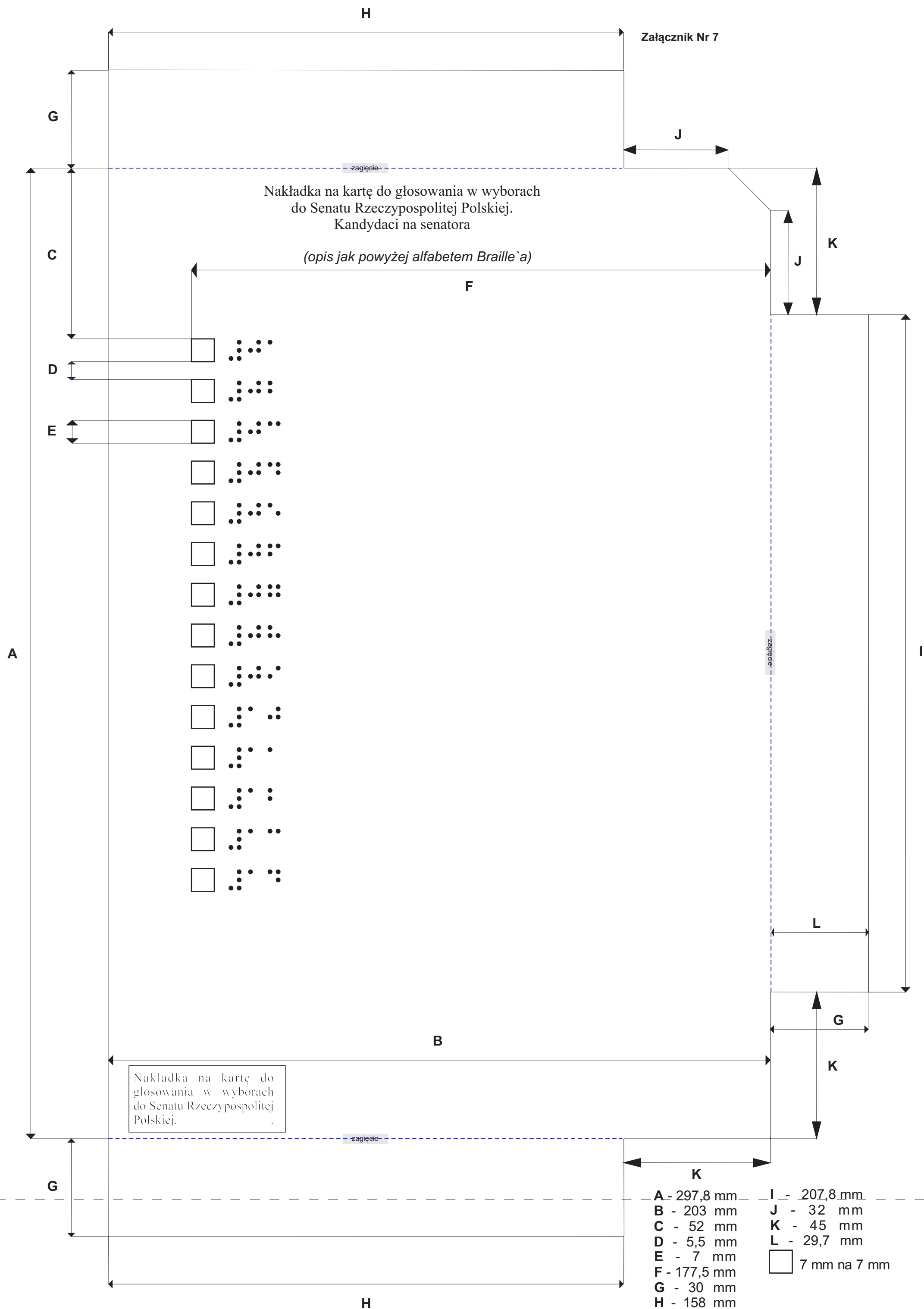



Załącznik nr 6

Nakładka na kartę do głosowania w wyborach do Sejmu Rzeczypospolitej Polskiej. Format B4.
(opis jak powyżej alfabetem Braille`a)

Nakładka na kartę do głosowania w wyborach do Sejmu Rzeczypospolitej Polskiej. Format B4.

- A - 60,9 mm E - 13 mm I - 226,4 mm M - 40 mm
- B - 228 mm F - 110,5 mm J - 200 mm 7 mm na 7 mm
- C - 8 mm G - 239,4 mm K - 40 mm
- D - 6 mm H - 353,8 mm L - 274 mm





- A - 148,6 mm
 - B - 203 mm
 - C - 68,5 mm
 - D - 9,0 mm
 - E - 7 mm
 - F - 166,5 mm
 - G - 30 mm
 - H - 158 mm
 - I - 72 mm
 - J - 32 mm
 - K - 44 mm
 - L - 32 mm
 - M - 29,7 mm
- 7 mm na 7 mm